

1 安全使用须知

游戏的开始方法

2 标题菜单画面

3 关于数据的保存

操作方法

4 基本操作

5 驾驶技巧

道具

6 道具的使用方法

7 道具列表

单人

8 大奖赛

9 计时赛

10 气球对战

11 金币对战

多人

12 本地联机游戏的开始方法

互联网多人

13 关于互联网的注意事项

14 互联网连接游戏的开始方法

15 与世界上的人们

16 和好友及对手

17 玩家团

马力欧卡丁车频道

18 马力欧卡丁车频道


19 关于瞬缘连接

20 关于悄然连接

致意

感谢您此次购买iQue 3DS专用软件《马力欧卡丁车7》。使用前请先仔细查看此“使用说明书”，并正确使用产品。

安全使用须知

使用此软件前，请选择HOME菜单的，确认“安全使用须知”内容。在这里记载着为您的健康和安​​全着想的重要内容。

另外，也请一并查看主机的使用说明书。

警 告

复制神游科技的游戏或软件均为违法行为，是被国内以及国外的著作权法严令禁止的。违反者将会受到严惩，敬请注意。另外，此警告并不妨碍您在著作权法上的私用权利。同时，此使用说明书受到国内以及国外著作权法的保护。

WARNING

Copying of any iQue software or manual is illegal and is strictly prohibited by copyright laws of China and any other countries as well as international laws. Please note that violators will be prosecuted. This warning does not interfere with your rights for personal use under copyright laws.

© 2011-2012 Nintendo

iQue商标持有人为神游科技(中国)有限公司。

Nintendo properties are trademarks of Nintendo.

Powered by mobiclip

CTR-N-JMKC-CHN

单人 【→8~11】	1个人用的模式。有4种游戏可供选择。
多人【→12】	通过本地联机，最多可以8人进行游戏。
互联网多人 【→13~17】	通过互联网连接，可以和远方的朋友以及全世界的对手进行游戏。
马力欧卡丁车频道 【→18~20】	可以确认通过瞬缘连接以及悄然连接接收的数据。

菜单的操作方法

选择	⊕或者○
确定	Ⓐ
取消	Ⓑ

※即便点触下屏幕也可以选择。

如果在游戏中合上主机，会进入休眠模式，可以减少充电电池的消耗。翻开主机后休眠模式就能被解除。

数据的保存

此游戏为自动保存。在比赛结束后等各种时点上，至今的成绩等将会被自动保存。

保存数据的删除

启动软件后，如果在《MARIO KART 7》的标识显示的同时按住Ⓐ+Ⓑ+Ⓐ+Ⓑ，就可以删除所有的保存数据。

请特别注意，删除了的数据将会无法复原。

Mii的数据

随着游戏的进行，可以选择Mii作为车手。可以在HOME菜单的“Mii工作室”里制作Mii。

《马力欧卡丁车 7》里使用的Mii，可以在“马力欧卡丁车频道”【→18】里进行更改。

通过瞬缘连接·悄然连接接收的数据

通过瞬缘连接以及悄然连接接收的数据将会被保存到SD卡。

加速	Ⓨ或者Ⓐ
刹车 / 倒车	Ⓑ
方向盘操作	Ⓞ (左右)
小跳跃	Ⓡ
漂移	按住Ⓨ或者Ⓐ并按 Ⓡ+Ⓞ (左右)
使用道具	Ⓛ或者ⓧ
向前投掷道具	推住Ⓞ (上) 并按 Ⓛ或者ⓧ
向后投掷道具	推住Ⓞ (下) 并按 Ⓛ或者ⓧ
地图画面的 切换	点触下屏幕
暂停菜单的显示	START
HOME菜单的 显示	HOME

通过车手视角操作

如果按 C ，就会切换为车手视角。在车手视角时，左右倾斜主机也可以进行方向盘操作。



如果按 C / C ，就会返回到原来的视角。

左右倾斜主机操作方向盘时，玩之前请确认周围有足够的空间，并双手平稳地握好主机进行游戏。



请不要进行剧烈的动作和操作，因为这可能会导致受伤或机器故障以及损坏周围的东西。

将为您介绍更能乐享《马力欧卡丁车7》的技巧。


火箭起步

在出发倒计时的時候，如果从某个时点开始按住 Y / A ，就可以比平时更快地冲出去。




漂移

如果按住 Y / A 并按 R ，同时将 C 推向想转弯的方向，就可以不减速拐过急弯。




迷你加速

如果持续漂移一段时间，就会出现蓝色火光。这时松开 R ，就可以进行短时间冲刺了。




超级迷你加速

进行漂移时，在蓝色火光之后会出现橙色火光。这时松开 R ，就可以进行比迷你加速时间更长的冲刺。



跳跃动作

在通过跳台等进行跳跃时按 R ，就会在空中进行跳跃动作。如果跳跃动作成功，落地时就可以进行短时间的冲刺。




自旋转向

在停止的状态下，如果同时按住 Y / A 和 B ，并将 C 推向左或右，就可以原地改变方向。




道具的获得方法

在比赛中，如果通过赛道上的道具箱，就可以获得道具。




已经拥有道具时，即便通过道具箱也不会获得道具。但是，如果是在装备了道具的状态下，就可以获得道具。



道具的使用方法

装备道具

有些道具是可以装备的。如果装备道具，就可以防御红龟壳等。【→7】



分向投掷道具

可以前后改变一部分道具的投掷方向。【→4】

道具有着各种各样的效果。

※表示可以装备的道具。

香蕉皮



可以设置在赛道上，能让压到其的卡丁车旋转。按住 \square / \otimes 时，可以装备。

三重香蕉皮



按 \square / \otimes 装备，接下来每按一次使用1个香蕉皮。

绿龟壳



投掷后会直线前进，可以让被其撞到的卡丁车翻倒。按住 \square / \otimes 时，可以装备。

红龟壳



投掷后会追赶前面的卡丁车，可以让被其撞到的卡丁车翻倒。按住 \square / \otimes 时，可以装备。

三重绿龟壳 · 三重红龟壳



按 \square / \otimes 装备，3个龟壳会围绕在卡丁车周围。接下来每按一次



投掷1个龟壳。

刺虫甲壳



投掷后会追赶最前面的卡丁车，可以让被其撞到的卡丁车翻倒。在追上最前面的卡丁车之前，即便撞到其他卡丁车也会继续前进。

炸弹兵



可以投掷或设置，卡丁车接近或经过一段时间后就会爆炸。接触到爆炸气浪的卡丁车会翻倒或旋转。按住□ / ⊗时，可以装备。

冲刺蘑菇



一定的时间内卡丁车的速度将会上升。

三重冲刺蘑菇



总共可以使用3次冲刺蘑菇。

强力冲刺蘑菇



一定时间内，每按一次□ / ⊗就可以使用冲刺蘑菇。

弹头杀手



一定时间内变身为弹头杀手，高速自动前进。可以让被其撞到的卡丁车翻倒。

乌贼怪



对在自己前面的对手的卡丁车喷吐墨汁，使其视野受到影响。

闪电



可以让对手的卡丁车旋转。之后，一定时间内使其变小，速度变慢。

无敌星



一定时间内变为无敌，可以让被撞到的卡丁车翻倒。速度也会变得更快。

火之花



一定时间内，每按一次□ / ⊗就可以投掷火球。被火球击中的卡丁车会发生旋转。

超级树叶



卡丁车会长出尾巴。每按一次□ / ⊗就会甩动尾巴，可以攻击周围的卡丁车或将绿龟壳等弹回去。

幸运 7



如果按□ / ⊗，7个道具就会围绕在卡丁车的周围。接下来每按一次使用1个道具。

设有8个杯赛（大赛），每个杯赛里有4条赛道。8台卡丁车在各赛道上进行比赛，一较综合排名。

画面的说明



① 现在拥有的道具

② 现在的排名


③ 第1名~第8名的排名

④ 现在的圈数 / 规定圈数

⑤ 现在拥有的金币数量

关于金币

如果获得赛道上的金币，卡丁车的速度就会变快。金币最多可以获得10枚。如果发生翻倒或旋转，就会掉落金币。



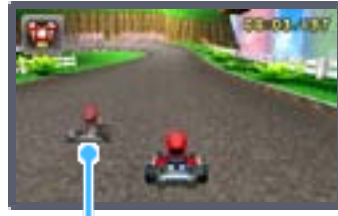
地图画面的切换

如果点触下屏幕，就可以切换地图显示。

结果画面

比赛结束后，根据排名可以获得车手得分。根据4条赛道上获得的车手得分的总分，决定综合排名。如果综合排名进入前3名，就可以获得奖杯。与此同时，驾驶技巧也会被评级。最高等级是★★★。

驾驶1台卡丁车行驶在选择的赛道上，争取创造最快纪录。可以和会重现记录着行驶路线的车影一起行驶。



车影

车影的保存

如果以至今最快的纪录冲过终点，那行车过程就会作为车影被自动保存。

10 气球对战

使用道具和对手互相打破气球的游戏。在限制时间内，会以“打破的气球数量”来决定排名。如果系在卡丁车上的气球全都没有了，“打破的气球数量”就会减少。



11 金币对战

收集赛场上金币的游戏。在限制时间内，会以收集的金币数量来决定排名。如果发生翻倒或旋转，就会掉落金币。



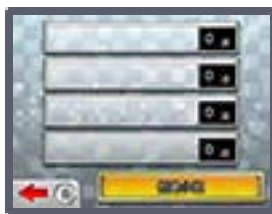
如果拥有1台以上保存有《马力欧卡丁车7》的主机，就可以最多8人进行游戏。保存有游戏的1名玩家创建小组，其他的玩家加入想参加的小组。

※未保存有游戏的玩家，可以通过下载游戏来参加。

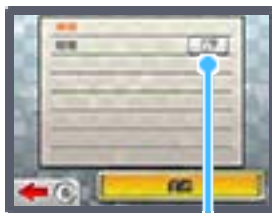
创建小组

保存有游戏的1名玩家

- 1 在标题菜单画面里，按“多人”→“创建小组”的顺序来选择。



- 2 参加者的名称显示后，选择“关闭”。



好友添加键

- 3 按照画面的显示进行。

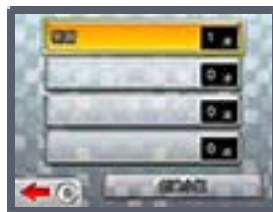
关于好友添加键

如果互相都按好友添加键，就可以成为好友。成为好友后，就可以通过互联网连接一起游戏，并能从HOME菜单的好友列表里查看好友一览表。

加入小组

保存有游戏的玩家

- 1 在标题菜单画面里，按“多人”→想参加的小组的“玩家名称”的顺序来选择。
- 2 按照画面的显示进行。



未保存有游戏的玩家

- 1 在HOME菜单里，按“下载游戏”→“开始”的顺序来选择。
- 2 按“iQue 3DS”标识→《马力欧卡丁车7》的顺序来选择。



※如果保存有游戏的玩家创建小组，《马力欧卡丁车7》就会被显示在列表里。

- 3 等待游戏开始。
※角色会被自动选为嘿虎。

此游戏可以通过连接互联网，免费进行游戏。使用时请注意以下几点。

- 一旦连接互联网，您所输入的信息（Mii的名字以及签名等）可能会被很多人看到。因此请勿使用那些可以追溯到个人的重要信息或让他人感到不愉快的语言等。
- 好友编号是为了让互相认识的人能够安心地进行互动而设计的。在互联网的论坛等地方，如果和不认识的人交换好友编号，可能会收到被篡改过的数据，或被使用成不愉快的语言等。因此，请勿将自己的好友编号告诉陌生人。
- 请切勿做出篡改游戏数据等会给其他用户带来困扰的不当行为。一经查实，我们将可能会做出停止该服务的连接等相应处理。
- 游戏服务器在发生故障进行维护等情况下，可能会无任何通知即暂停服务。另外，将来可能会终止各对应软件的服务。详情请查看神游科技的官方网站。
- 因连接互联网或无法连接而造成的一切损失，本公司将不会承担任何的责任，敬请谅解。
- 在互联网游戏中，如果持续不进行任何操作或长时间打开HOME菜单，和对手的连接就可能会被断开。

通过互联网连接进行游戏

如果连接互联网，就可以和相隔远方的人通过连接进行游戏。

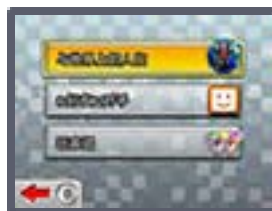
※关于互联网设置，请查看主机的使用说明书。

如果对主机的“监护人实施的使用限制”进行设置，那么就可以限制和其他用户的互联网连接。

※关于“监护人实施的使用限制”的设置方法，请查看主机的使用说明书。

选择对手

从3个项目中选择要一起游戏的对手。



与世界上的人们
【→15】

从全世界的玩家中寻找对手进行游戏。

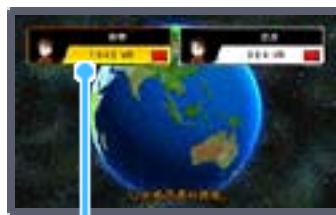
和好友及对手
【→16】

和进行过好友添加的朋友、一起游戏过的人以及瞬缘过的人进行游戏。

玩家团 【→17】

以参加玩家团的成员进行游戏。

和全世界的玩家
进行比赛或对战。根
据游戏结果VR会发生
变化。



VR

关于VR

VR是表示玩家实力的数值。从1000开始，在游戏中获胜就会增加，失败就会减少。会选择VR相近的玩家作为对手。

从正在进行互联网连接的好友 / 最近的对手 / 瞬缘过的人中，选择想要会合的人。如果进行会合，就可以一起游戏。



※无法会合时，请稍后再试。

※如果将光标对准最近的对手或瞬缘过的人并按⊗，就可以将其从列表里删除。不会和从列表里删除的对手交换在线信息，对方也不会和您会合。

关于好友

好友的添加及管理可以在HOME菜单的好友列表里进行。而且，也可以从好友列表里参加



软件。如果选择已变成“可以参加”的黄色好友卡，点触“参加正在玩的软件”，就可以启动软件一起进行游戏。

※《马力欧卡丁车 7》需被保存到主机。

※有“可以参加”的好友在时，在HOME菜单的好友列表的图标（😊）上会出现●。

※关于好友列表，请查看主机的使用说明书。

如果选择喜欢的玩家团，就可以和只参加那玩家团的成员一起进行游戏。玩家团还可以通过自己来创建。



※要在玩家团里进行游戏，需要“马力欧卡丁车频道”【→18】的数据。

创建玩家团	决定好游戏方法和条件，创建玩家团。
通过编号寻找	输入被告知的“玩家团的编号”来参加。
喜爱	从参加过的玩家团中选择参加。
推荐	从通过“马力欧卡丁车频道”发送的“推荐的玩家团”当中选择参加。

参加玩家团

从正在参加玩家团的成员中，可以创建最多8人的小组。通过选择签名，可以进行简单的交流。如果成员中的1人选择“那么，开始吧！”，游戏就会开始了。

创建玩家团

决定好游戏的规则和条件，创建玩家团。如果将创建的玩家团编号告诉朋友们，并让他们通过“通过编号寻找”输入，就可以一起进行游戏了。

※以后无法更改玩家团的设置，请注意。

玩家团的排行榜

根据最近1个月的游戏结果，决定玩家团内的排行榜。

如果使用“马力欧卡丁车频道”，就可以通过瞬缘连接及悄然连接和其他玩家进行交流。

初次使用“马力欧卡丁车频道”时，请根据画面的指示，在SD卡里创建数据，并且进行瞬缘连接和悄然连接等的设置。

马力欧卡丁车频道画面



① 新到简介

可以确认通过瞬缘连接接收的新简介。也可以通过互联网进行游戏。

② 车影

可以和由瞬缘连接及悄然连接发送的车影进行对战。

③ 推荐的玩家团

可以确认推荐的玩家团的信息。

④ 瞬缘列表

显示过去瞬缘过的人的一览表。

5 简介的编辑

●更改Mii

可以更改在《马力欧卡丁车7》中使用的Mii。

●更改签名

可以编辑通过瞬缘连接发送的签名。请勿使用那些可以追溯到个人的重要信息或让他人感到不愉快的语言等。

●更改赛车

设置喜爱的赛车（卡丁车）。在瞬缘过的人的画面里，您的Mii会乘坐喜爱的赛车登场。

●更改大奖赛

选择喜欢的4条赛道创建大奖赛。瞬缘过的人可以在您创建的大奖赛里和您的Mii进行比赛。

●设置

可以设置是否使用瞬缘连接和悄然连接，是否公开您居住的地区和在线信息，以及是否使用陀螺仪感应器。

通过瞬缘连接交换信息

如果设置了《马力欧卡丁车7》的瞬缘连接的主机相互靠近，就会自动交换玩家名称、Mii的信息、车影以及正在参加的玩家团的信息等。

※需要对方那边的主机也对瞬缘连接进行设置。

开始瞬缘连接

要开始瞬缘连接，需要同意使用协议。

※关于使用协议，请参照主机设置。

●操作顺序

在标题菜单画面里选择“马力欧卡丁车频道”。根据画面的指示，将瞬缘连接添加到主机。

退出瞬缘连接

要退出瞬缘连接，请从主机设置的“数据管理”的“瞬缘连接管理”里选择《马力欧卡丁车7》的图标，并点触“退出瞬缘连接”。



如果对主机的“监护人实施的使用限制”进行设置，那么就可以限制和其他用户的瞬缘连接。

※关于“监护人实施的使用限制”的设置方法，请查看主机的使用说明书。

通过悄然连接接收信息

如果让主机进入休眠模式，就可以自动搜索并连接能够连接互联网的无线LAN接入点，接收全世界中的各种车影以及推荐的玩家团的信息。

※通过悄然连接接收的数据，将会被保存到SD卡。

开始悄然连接

要开始悄然连接，需要同意使用协议和进行互联网设置。

※关于使用协议和互联网设置，请查看主机的使用说明书。

※要使用悄然连接，需要SD卡。

●操作顺序

在标题菜单画面里选择“马力欧卡丁车频道”。根据画面的指示，将悄然连接添加到主机。

退出悄然连接

●操作顺序

- 1 在标题菜单画面里选择“马力欧卡丁车频道”。
- 2 选择“简介的编辑”。
- 3 选择“设置”。
- 4 在“悄然连接”里选择“否”。
- 5 选择“OK”。